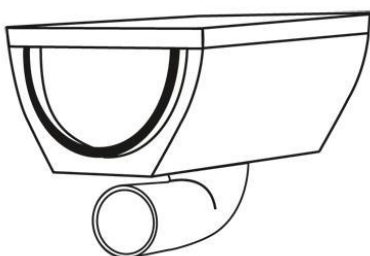


**Anfang-/Endstücke**

verschließen den Anfang bzw. das Ende der Leitung.



**Übergangsstücke**

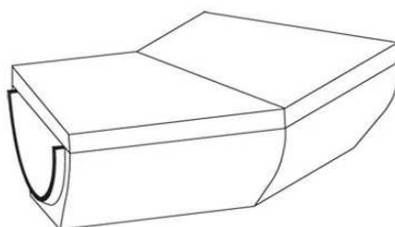
sind Reduzierstücke von der Halbschale zu Kanal-Rohren (KG DN 100 – DN 200).



(KG DN 100 – DN 150)



mit seitlicher Bohrung rechts oder links.



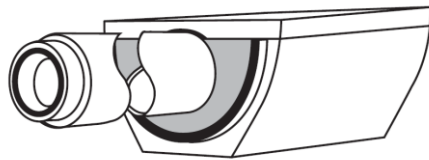
**Bögen**

45° bzw. 50 gon für Umlenkbausätze

Sonderteile



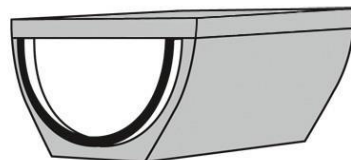
Halbschale Abzweig



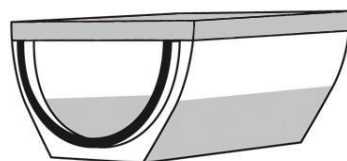
Halbschale mit Deckel und Rohr




Halbschale mit Loch




Halbschale gefügedicht



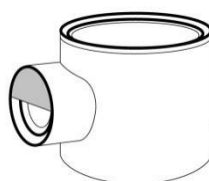
Halbschale teilporös



Umgekehrte Halbschale



Dränit-Verschlussplatte



Zubehör Gelenkstück

09/2020